



GOBIERNO DE  
**CHILE**



REGION DEL O'HIGGINS  
GOBIERNO REGIONAL

---



# CUENTA PÚBLICA

**RODRIGO PÉREZ MACKENNA**  
Intendente y Presidente del Gobierno Regional  
Región del Libertador General Bernardo O'Higgins

---



## CUENTA PÚBLICA

**RODRIGO PÉREZ MACKENNA**

Intendente y Presidente del Gobierno Regional  
Región del Libertador General Bernardo O'Higgins

### ESTRUCTURA DE LA PRESENTACIÓN

#### 1. Informe año 2009

##### 1.1 Programa 01 “Gastos de Funcionamiento”

- 1.1.a) Presupuesto Vigente
- 1.1.b) Informe Ejecución con corte al 31 de diciembre de 2009

##### 1.2 Programa 02 “Inversión Regional”

- 1.2 a) Presupuesto Vigente
- 1.2 b) Informe Ejecución con corte al 31 de diciembre de 2009
- 1.2 c) FNDR ejecución trimestral
- 1.2 d) FNDR ejecución por subtítulo
- 1.2 e) FNDR distribución por subtítulo según provincia
- 1.2 F) Proyectos FNDR distribución por comunas





## ESTRUCTURA DE LA PRESENTACIÓN

### 1.3 Porcentaje cumplimiento PROPIR 2009

1.3.a) Porcentaje Cumplimiento Propir por Servicio Público

### 1.4 Informe de Gestión

1.4 a) Desarrollo Social

1.4 b) Desarrollo Territorial

1.2 c) Desarrollo Económico - Productivo



AÑO 2009



## 1.1 a) PROGRAMA 01 "GASTOS DE FUNCIONAMIENTO REGIÓN"

### PRESUPUESTO VIGENTE

CLASIFICACIÓN ECONÓMICA	M\$
Subtítulo 21, GASTOS EN PERSONAL	1.362.035
Subtítulo 22, BIENES Y SERVICIOS DE CONSUMO	565.379
Subtítulo 23, PRESTACIONES DE SEGURIDAD SOCIAL	10
Subtítulo 24, TRANSFERENCIAS CORRIENTES	172.080
Subtítulo 29, ADQUISICIÓN DE ACTIVOS NO FINANCIEROS	116.992
Subtítulo 34, SERVICIO DE LA DEUDA	17.071
Subtítulo 35, SALDO FINAL DE CAJA	1.000
<b>TOTAL</b>	<b>2.234.567</b>



## 1.1. b) INFORME DE EJECUCIÓN (CORTE AL 31 DE DICIEMBRE DE 2009)

Ministerio de Hacienda - Dirección de Presupuestos  
 Versión : Ejecución Dipres  
 Moneda Nacional - Miles de Pesos - Monto Devengado  
 056601 PROGRAMA 01: GASTOS DE FUNCIONAMIENTO REGIÓN

Subtítulo	Clasificación Económica	Presupuesto Inicial	Presupuesto Vigente	Ejecución Acumulada al Cuarto Trimestre	% Ejecución
	<b>GASTOS</b>	1.888.028	2.234.567	1.979.925	88,60%
21	GASTOS EN PERSONAL	1.251.569	1.362.035	1.306.668	95,93%
22	BIENES Y SERVICIOS DE CONSUMO	330.209	565.379	405.033	71,64%
23	PRESTACIONES DE SEGURIDAD SOCIAL	10	10		0,00%
24	TRANSFERENCIAS CORRIENTES	198.047	172.080	155.425	90,32%
29	ADQUISICIÓN DE ACTIVOS NO FINANCIEROS	106.193	116.992	97.139	83,03%
34	SERVICIO DE LA DEUDA	1.000	17.071	15.660	91,73%
35	SALDO FINAL DE CAJA	1.000	1.000		0,00%



## 1.2 a) PROGRAMA 02 "INVERSIÓN REGIONAL"

### PRESUPUESTO VIGENTE

CLASIFICACIÓN ECONÓMICA	M\$
Subtítulo 24, TRANSFERENCIAS CORRIENTES	728.340
Subtítulo 29, ADQUISICIÓN DE ACTIVOS NO FINANCIEROS	1.039.179
Subtítulo 31, INICIATIVAS DE INVERSIÓN	21.764.810
Subtítulo 32, PRÉSTAMOS	- 800.000
Subtítulo 33, TRANSFERENCIAS DE CAPITAL	8.079.676
Subtítulo 35, SALDO FINAL DE CAJA	1.101.757
<b>TOTAL</b>	<b>32.713.762</b>



## 1.2. INFORME DE EJECUCIÓN TRIMESTRAL PERIODO 2009

### SIGFE

Moneda Nacional - Miles de Pesos - Monto Devengado  
056602 PROGRAMA: INVERSION REGIONAL

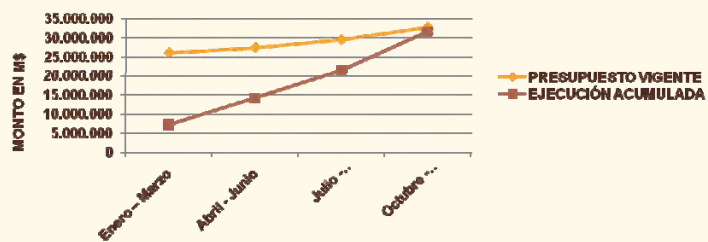
Subtítulo ítem Asignación	Clasificación Económica	Presupuesto Inicial	Presupuesto Vigente	Ejecución Acumulada al Cuarto Trimestre	% de Ejecución
	<b>GASTOS</b>	14.458.158	32.713.762	31.610.509	96,63%
24	TRANSFERENCIAS CORRIENTES	578.340	728.340	727.076	99,83%
29	ADQUISICIÓN DE ACTIVOS NO FINANCIEROS		1.039.179	1.039.172	99,99%
31	INICIATIVAS DE INVERSIÓN	12.926.810	21.764.810	21.764.586	99,99%
01	Estudios Básicos	412.894	478.194	372.506	77,90%
02	Proyectos	11.747.114	20.975.815	21.366.987	101,86%
03	Programas de Inversión	766.802	310.801	25.093	8,07%
32	<b>PRÉSTAMOS</b>				
06	Por Anticipos a Contratistas				
001	Anticipos a Contratistas	800.000	800.000		0,00%
002	Recuperación por Anticipos a Contratistas	-800.000	-800.000		0,00%
33	TRANSFERENCIAS DE CAPITAL	948.008	8.079.676	8.079.675	99,99%
01	Al Sector Privado		112.485	112.485	100,00%
03	A Otras Entidades Públicas	948.008	7.967.191	7.967.190	99,99%
35	SALDO FINAL DE CAJA	5.000	1.101.757		



## FNDR EJECUCIÓN TRIMESTRAL, AÑO 2009

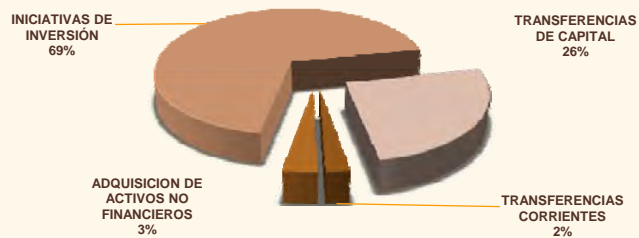
TRIMESTRE	PRESUPUESTO VIGENTE	EJECUCIÓN ACUMULADA	PORCENTAJE EJECUCIÓN ACUMULADO
Enero - Marzo	26.050.349	7.217.983	3,6%
Abril - Junio	27.375.255	14.182.498	51,8%
Julio - Septiembre	29.470.395	21.481.099	72,89%
Octubre - Diciembre	32.713.762	31.610.509	96,63%

EJECUCIÓN PRESUPUESTARIA AÑO 2009



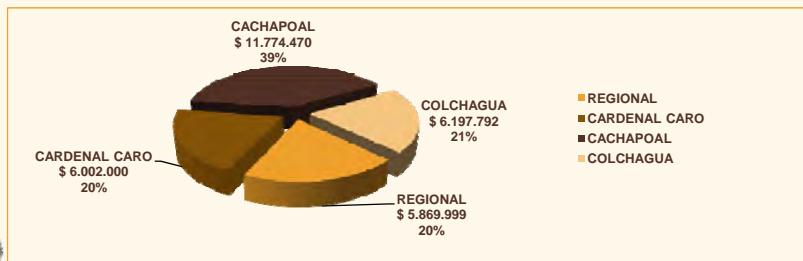
## FNDR EJECUCIÓN POR SUBTÍTULO 2009

SUBTÍTULO	DENOMINACIÓN	MONTO TOTAL EN M\$	PORCENTAJE
24	TRANSFERENCIAS CORRIENTES	727.076	2,30%
29	ADQUISICION DE ACTIVOS NO FINANCIEROS	1.039.172	3,29%
31	INICIATIVAS DE INVERSIÓN	21.764.586	68,85%
33	TRANSFERENCIAS DE CAPITAL	8.079.675	25,56%
	TOTAL	31.610.509	



## FNDR DISTRIBUCIÓN POR SUBTÍTULOS SEGÚN PROVINCIA

	MONTO M\$							TOTAL
	SUBTÍTULO 31			SUBTÍTULO 33				
	ESTUDIOS	PROYECTOS	PROGRAMAS	PMB	FRIL	FIC	OTROS	
REGIONAL	\$ 299.479	\$ 4.532.747	\$ 12.753	\$ 0	\$ 0	\$ 589.721	\$ 476.001	\$ 5.910.701
CARDENAL CARO	\$ 0	\$ 4.208.482	\$12.340	\$ 1.061.214	\$ 684.212	\$ 35.752	\$ 0	\$ 6.002.000
CACHAPOAL	\$ 0	\$ 7.918.063	\$ 0	\$ 1.432.460	\$ 2.382.949	\$ 18.500	\$ 0	\$ 11.751.972
COLCHAGUA	\$ 73.027	\$ 4.707.695	\$ 0	\$ 417.112	\$ 961.560	\$ 20.194	\$ 0	\$ 6.179.588
SUB TOTAL	\$ 372.506	\$ 21.366.987	\$ 25.093	\$ 2.910.786	\$ 4.028.721	\$ 664.167	\$ 476.001	\$ 29.844.261
TOTAL SUBTÍTULO	21.764.586			\$8.079.675				



## DISTRIBUCIÓN SUBTÍTULO 31 SEGÚN COMUNA

### PROVINCIA DE CACHAPOAL

- |               |                                |
|---------------|--------------------------------|
| 1. Codegua    | 11. Coltauco                   |
| 2. Doñihue    | 12. Malloa                     |
| 3. Graneros   | 13. Peumo                      |
| 4. Las Cabras | 14. Pichidegua                 |
| 5. Machalí    | 15. Quinta de Tilcoco          |
| 6. Mostazal   | 16. Rengo                      |
| 7. Olivar     | 17. San Vicente de Tagua Tagua |
| 8. Rancagua   |                                |
| 9. Requínoa   |                                |
| 10. Coínco    |                                |

## DISTRIBUCIÓN SUBTÍTULO 31 SEGÚN COMUNA

### PROVINCIA DE CACHAPOAL

CODEGUA			
ÁREA	NOMBRE DE LA INICIATIVA	ETAPA	MONTO INVERSIÓN EN M\$
Social	CONSTRUCCIÓN JARDIN INFANTIL Y SALA CUNA, COMUNA DE CODEGUA	EJECUCIÓN	11.106
Territorial	CONSTRUCCIÓN PAVIMENTACIÓN CENTRO CÍVICO COMUNA DE CODEGUA	EJECUCIÓN	488.887
TOTAL			499.993



## DISTRIBUCIÓN SUBTÍTULO 31 SEGÚN COMUNA

### PROVINCIA DE CACHAPOAL

DOÑIHUE			
ÁREA	NOMBRE DE LA INICIATIVA	ETAPA	MONTO INVERSIÓN EN M\$
Territorial	MEJORAMIENTO SERVICIO DE APR RINCONADA DE DOÑIHUE, COMUNA DOÑIHUE	EJECUCIÓN	1.119
TOTAL			1.119





## DISTRIBUCIÓN SUBTÍTULO 31 SEGÚN COMUNA

### PROVINCIA DE CACHAPOAL

GRANEROS				
ÁREA	NOMBRE DE LA INICIATIVA	ETAPA	MONTO INVERSIÓN EN M\$	RESUMEN ÁREA
Territorial	MEJORAMIENTO PLAZA DE ARMAS DE GRANEROS	EJECUCIÓN	313.460	427.289
	AMPLIACIÓN APR LAS MERCEDES AL SECTOR ARROZAL, TUNICHE, GRANEROS	EJECUCIÓN	104.601	
	MEJORAMIENTO VIALIDAD PEATONAL Y CICLOVÍA EN RUTA H-10, GRANEROS	EJECUCIÓN	2.028	
	CONSTRUCCIÓN PAVIM. CALLES STA. ANA Y OBISPO LIRA I. GRANEROS	DISEÑO	7.200	
Social	AMPLIACIÓN Y MEJORAMIENTO ESCUELA PADRE ANTONIO TRDAN ARKO	EJECUCIÓN	971	23.885
	REPOSICIÓN SEGUNDA COMISARÍA CARABINEROS DE GRANEROS	EJECUCIÓN	18.983	
	CONSTRUCCIÓN ESCUELA BÁSICA POBLACIÓN RAFAEL CARVALLO GRANEROS	EJECUCIÓN	3.931	
TOTAL			451.173	



## DISTRIBUCIÓN SUBTÍTULO 31 SEGÚN COMUNA

### PROVINCIA DE CACHAPOAL

LAS CABRAS				
ÁREA	NOMBRE DE LA INICIATIVA	ETAPA	MONTO INVERSIÓN EN M\$	RESUMEN ÁREA
Social	REPOSICIÓN BIBLIOTECA MUNICIPAL DE LAS CABRAS	EJECUCIÓN	10.124	10.124
Territorial	MEJORAMIENTO Y AMPLIACIÓN SERVICIO DE APR EL ESTERO, LAS CABRAS	EJECUCIÓN	2.918	10.071
	MEJORAMIENTO APR LA CEBADA QUILICURA, LAS CABRAS	EJECUCIÓN	3.518	
	MEJORAMIENTO Y AMPLIACIÓN, APR LOS AROMOS EL DURAZNO, LAS CABRAS	DISEÑO	3.635	
TOTAL			20.195	



## DISTRIBUCIÓN SUBTÍTULO 31 SEGÚN COMUNA

### PROVINCIA DE CACHAPOAL

MACHALÍ				
ÁREA	NOMBRE DE LA INICIATIVA	ETAPA	MONTO INVERSIÓN EN M\$	RESUMEN ÁREA
Territorial	MEJORAMIENTO PUENTES ACCESO POB. LOS CONDORES Y OTRAS-MACHALÍ	EJECUCIÓN	6.800	6.800
Social	CONSTRUCCIÓN SALA CUNA Y JARDIN INFANTIL SECTOR LA VINILLA	EJECUCIÓN	30.849	48.366
	AMPLIACIÓN Y MEJORAMIENTO CONSULTORIO GENERAL RURAL DE MACHALÍ	DISEÑO	17.517	
TOTAL			55.166	



## DISTRIBUCIÓN SUBTÍTULO 31 SEGÚN COMUNA

### PROVINCIA DE CACHAPOAL

SAN FRANCISCO DE MOSTAZAL			
ÁREA	NOMBRE DE LA INICIATIVA	ETAPA	MONTO INVERSIÓN EN M\$
Territorial	AMPLIACIÓN SERVICIO DE AGUA POTABLE LA PUNTA, SEC. RES. CANDELARIA	EJECUCIÓN	159.627
Social	MEJORAMIENTO Y CONSERVACIÓN TEATRO MUNICIPAL DE MOSTAZAL	EJECUCIÓN	25.529
TOTAL			185.156



## DISTRIBUCIÓN SUBTÍTULO 31 SEGÚN COMUNA

### PROVINCIA DE CACHAPOAL

OLIVAR			
ÁREA	NOMBRE DE LA INICIATIVA	ETAPA	MONTO INVERSIÓN EN M\$
Social	CONSTRUCCIÓN COMPLEJO DEPORTIVO GULTRO, OLIVAR	EJECUCIÓN	226.647
	CONSTRUCCIÓN CUARTEL SEGUNDA COMPAÑÍA DE BOMBEROS DE GULTRO, OLIVAR	EJECUCIÓN	234.048
	CONSTRUCCIÓN LICEO POLITÉCNICO OLIVAR ALTO	EJECUCIÓN	122.109
	AMPLIACIÓN Y MEJORAMIENTO ESCUELA NUESTRA SRA. LA MERCED O. BAJO	EJECUCIÓN	84.050
TOTAL			666.854



## DISTRIBUCIÓN SUBTÍTULO 31 SEGÚN COMUNA

### PROVINCIA DE CACHAPOAL

RANCAGUA				
ÁREA	NOMBRE DE LA INICIATIVA	ETAPA	MONTO INVERSIÓN EN M\$	RESUMEN POR ÁREA
SOCIAL	REPOSICIÓN PARCIAL ESCUELA MARTA BRUNET RANCAGUA	EJECUCIÓN	426.694	679.820
	REPOSICIÓN Y AMPLIACION ESCUELA ISABEL RIQUELME	EJECUCIÓN	316	
	AMPLIACIÓN LICEO OSCAR CASTRO DE RANCAGUA	EJECUCIÓN	66.884	
	CONSTRUCCIÓN TEATRO REGIONAL DE RANCAGUA	DISEÑO	37.832	
	AMPLIACIÓN CUARTEL INVESTIGACIONES RANCAGUA	DISEÑO	3.935	
	CONSTRUCCIÓN CENTROS COMUNITARIOS EN SECTOR NORTE, RANCAGUA	EJECUCIÓN	72.554	
	EQUIPAMIENTO SERVICIO PSIQUIATRÍA HOSPITAL REGIONAL RANCAGUA	EJECUCIÓN	737	
	CONSTRUCCIÓN DE CANILES PARA LA 1ª COMISARÍA RANCAGUA	EJECUCIÓN	3.801	
	CONSERVACIÓN ESPACIOS FÍSICOS HOSPITAL REGIONAL RANCAGUA	EJECUCIÓN	67.067	
TERRITORIAL	NORMALIZACIÓN Y REPOSICIÓN DE SEMÁFOROS, CENTRO RANCAGUA	EJECUCIÓN	625.409	858.440
	CONSTRUCCIÓN CICLOVÍAS EN ÁREA URBANA COMUNA DE RANCAGUA	EJECUCIÓN	143.365	
	CONSTRUCCIÓN PAVIM. AVDA. EL RABANAL RANCAGUA	EJECUCIÓN	6.639	
	CONSTRUCCIÓN CICLOVÍA EN RUTA H-188, KM. 0,324 - KM. 2,442, RANCAGUA	EJECUCIÓN	22.859	
	CONSTRUCCIÓN PAVIMENTACIÓN CALLE TALTAL, COMUNA DE RANCAGUA	EJECUCIÓN	59.492	
	CONSTRUCCIÓN PAVIMENT. VÍA SERVICIO CARRETERA EL COBRE, RANCAGUA	EJECUCIÓN	676	
TOTAL			1.538.260	



## DISTRIBUCIÓN SUBTÍTULO 31 SEGÚN COMUNA

### PROVINCIA DE CACHAPOAL

COÍNCO			
ÁREA	NOMBRE DE LA INICIATIVA	ETAPA	MONTO INVERSIÓN EN M\$
Social	MEJORAMIENTO GIMNASIO MUNICIPAL DE COÍNCO	EJECUCIÓN	16.321
	AMPLIACIÓN Y MEJORAMIENTO ESCUELA HUALLILEN, COÍNCO	EJECUCIÓN	282.916
	REPOSICIÓN CAMARINES, SS.HH, INST. P.T.A.S ESC. COPEQUÉN COÍNCO	EJECUCIÓN	527
TOTAL			299.764



## DISTRIBUCIÓN SUBTÍTULO 31 SEGÚN COMUNA

### PROVINCIA DE CACHAPOAL

REQUÍNOA				
ÁREA	NOMBRE DE LA INICIATIVA	ETAPA	MONTO INVERSIÓN EN M\$	RESUMEN ÁREA
Social	AMPLIACIÓN ESCUELA G-217 CAMPO LINDO SECTOR EL ABRA	EJECUCIÓN	247.441	507.414
	AMPLIACIÓN ESCUELA DAVID DEL CURTO LAS MERCEDES G-219	EJECUCIÓN	242.272	
	REPOSICIÓN Y RELOCALIZACIÓN ESCUELA DR. ALBER SCHWEITZER F-549	EJECUCIÓN	13.628	
	MEJORAMIENTO PLAZA Y ATRIO IGLESIA LOS LIRIOS, REQUÍNOA	DISEÑO	4.073	
Territorial	CONSTRUCCIÓN ALUMBRADO PÚBLICO CAMINO LA EXÓTICA EL VATICANO REQUÍNOA	EJECUCIÓN	4.484	7.140
	MEJORAMIENTO SERVICIO DE APR DE CHUMACO, REQUÍNOA	DISEÑO	2.656	
TOTAL			514.554	



## DISTRIBUCIÓN SUBTÍTULO 31 SEGÚN COMUNA

### PROVINCIA DE CACHAPOAL

COLTAUCO			
ÁREA	NOMBRE DE LA INICIATIVA	ETAPA	MONTO INVERSIÓN EN M\$
Territorial	MEJORAMIENTO PARQUE COMUNAL LOS TACOS, COMUNA DE COLTAUCO	DISEÑO	9.089
TOTAL			9.089



## DISTRIBUCIÓN SUBTÍTULO 31 SEGÚN COMUNA

### PROVINCIA DE CACHAPOAL

MALLOA			
ÁREA	NOMBRE DE LA INICIATIVA	ETAPA	MONTO INVERSIÓN EN M\$
Social	MEJORAMIENTO APR PELEQUÉN VIEJO PORTEZUELO, COMUNA DE MALLOA	DISEÑO	5.876
	REPOSICIÓN CUARTEL PRIMERA COMPAÑÍA DE BOMBEROS DE MALLOA	DISEÑO	9.030
TOTAL			14.906



## DISTRIBUCIÓN SUBTÍTULO 31 SEGÚN COMUNA

### PROVINCIA DE CACHAPOAL

PEUMO			
ÁREA	NOMBRE DE LA INICIATIVA	ETAPA	MONTO INVERSIÓN EN M\$
Territorial	MEJORAMIENTO Y AMPLIACIÓN SERVICIO DE APR CODAO ROSARIO, PEUMO	EJECUCIÓN	216.490
TOTAL			216.490



## DISTRIBUCIÓN SUBTÍTULO 31 SEGÚN COMUNA

### PROVINCIA DE CACHAPOAL

PICHIDEGUA			
ÁREA	NOMBRE DE LA INICIATIVA	ETAPA	MONTO INVERSIÓN EN M\$
Social	AMPLIACIÓN ESCUELA E-184 PICHIDEGUA	EJECUCIÓN	516.665
	AMPLIACIÓN ESCUELA REINO DE DINAMARCA PICHIDEGUA	EJECUCIÓN	17.301
	REPOSICIÓN Y AMPLIACIÓN ESC. BÁSICA SAN ROBERTO PICHIDEGUA	EJECUCIÓN	106.666
	REPOSICIÓN EDIFICIO CONSISTORIAL PICHIDEGUA III ETAPA	EJECUCIÓN	5.391
TOTAL			646.023



## DISTRIBUCIÓN SUBTÍTULO 31 SEGÚN COMUNA

### PROVINCIA DE CACHAPOAL

QUINTA DE TILCOCO			
ÁREA	NOMBRE DE LA INICIATIVA	ETAPA	MONTO INVERSIÓN EN M\$
Social	CONSTRUCCIÓN JARDÍN INFANTIL CON SALA CUNA FRUTILLITAS, QUINTA DE TILCOCO	EJECUCIÓN	2.283
	CONSTRUCCIÓN JARDÍN INFANTIL CON SALA CUNA, GUACARHUE, QUINTA DE TILCOCO	EJECUCIÓN	24.384
	RESTAURACIÓN PARROQUIA DE GUACARHUE, QUINTA DE TILCOCO	DISEÑO	2.050
TOTAL			28.717



## DISTRIBUCIÓN SUBTÍTULO 31 SEGÚN COMUNA

### PROVINCIA DE CACHAPOAL

RENGO				
ÁREA	NOMBRE DE LA INICIATIVA	ETAPA	MONTO INVERSIÓN EN M\$	RESUMEN POR ÁREA
SOCIAL	CONSTRUCCIÓN CONSULTORIO URBANO PARA RENGO	EJECUCIÓN	868.400	2.092.979
	HABILITACIÓN ACCESO DISCAPACITADOS OFICINA REG. CIVIL-RENGO	EJECUCIÓN	4.661	
	MEJORAMIENTO LICEO TOMÁS MARÍN DE POVEDA	EJECUCIÓN	93.334	
	CONSTRUCCIÓN LICEO INDUSTRIAL DE RENGO	EJECUCIÓN	787.309	
	CONSTRUCCIÓN PARA LA JEC LICEO ORIENTE	EJECUCIÓN	155.090	
	CONSERVACIÓN EDIFICIO BRIGADA DE INVESTIGACIONES DE RENGO	EJECUCIÓN	70.602	
	CONSERVACIÓN ESCUELA COLONIA ESMERALDA, COMUNA DE RENGO	EJECUCIÓN	67.509	
	CONSERVACIÓN EDIFICIO UNIVERSIDAD EN RENGO	EJECUCIÓN	46.074	
TERRITORIAL	AMPLIACIÓN AGUA POTABLE CALLEJONES SECTOR LA ESMERALDA, ROSARIO	EJECUCIÓN	550	296.273
	MEJORAMIENTO SERVICIO DE APR LOS CHOAPINOS, COMUNA DE RENGO	DISEÑO	773	
	CONSTRUCCIÓN PAVIMENTACION CALLES LAUTARO Y LA PANDINA. RENGO	EJECUCIÓN	92.950	
	CONSTRUCCIÓN PAVIMENTACION CALLE RENGO. COMUNA DE RENGO	EJECUCIÓN	168.000	
	MEJORAMIENTO VEREDAS CENTRO COMERCIAL CIUDAD DE RENGO	EJECUCIÓN	1.000	
MEJORAMIENTO SERVICIO DE APR DE POPETA, RENGO	EJECUCIÓN	33.000		
TOTAL			2.389.252	



## DISTRIBUCIÓN SUBTÍTULO 31 SEGÚN COMUNA

### PROVINCIA DE CACHAPOAL

SAN VICENTE DE TAGUA TAGUA			
ÁREA	NOMBRE DE LA INICIATIVA	ETAPA	MONTO INVERSIÓN EN M\$
Social	MEJORAMIENTO SERVICIO APR RASTROJOS, SAN VICENTE DE TAGUA TAGUA	EJECUCIÓN	7.665
	MEJORAMIENTO CUARTEL 5° CÍA. BOMBEROS, SAN VICENTE DE TAGUA TAGUA	DISEÑO	8.970
	AMPLIACIÓN Y MEJ. ESC. SAN JOSÉ DE PATAGUAS, SAN VICENTE DE TAGUA TAGUA	EJECUCIÓN	143.000
	MEJORAMIENTO MULTICANCHA TUNCA ARRIBA, SAN VICENTE DE TAGUA TAGUA	EJECUCIÓN	48.835
	NORMALIZACIÓN LICEO AGRÍCOLA EL TAMBO, SAN VICENTE DE TAGUA TAGUA	EJECUCIÓN	171.982
TOTAL			380.452



## DISTRIBUCIÓN SUBTÍTULO 31 SEGÚN COMUNA

### RESUMEN PROVINCIA DE CACHAPOAL

NOMBRE DE LA COMUNA	NÚMERO TOTAL DE INICIATIVAS	MONTO INVERSIÓN EN M\$
CODEGUA	2	499.993
COÍNCO	3	299.764
COLTAUCO	1	9.089
DOÑIHUE	1	1.119
GRANEROS	7	451.173
LAS CABRAS	4	20.195
MACHALÍ	3	55.166
MALLOA	2	14.906
SAN FRANCISCO DE MOSTAZAL	2	185.156





## DISTRIBUCIÓN SUBTÍTULO 31 SEGÚN COMUNA

### RESUMEN PROVINCIA DE CACHAPOAL

NOMBRE DE LA COMUNA	NÚMERO TOTAL DE INICIATIVAS	MONTO INVERSIÓN EN M\$
OLIVAR	4	666.854
PEUMO	1	216.490
PICHIDEGUA	4	646.023
QUINTA DE TILCOCO	3	28.717
RANCAGUA	15	1.539.160
RENGO	14	2.389.252
REQUÍNOA	6	514.554
SAN VICENTE	5	380.452
<b>TOTAL</b>	<b>77</b>	<b>7.918.063</b>



## DISTRIBUCIÓN SUBTÍTULO 31 SEGÚN COMUNA

### PROVINCIA DE COLCHAGUA

1. Chépica
2. Chimbarongo
3. Lolol
4. Nancagua
5. Palmilla
6. Peralillo
7. Placilla
8. Pumanque
9. San Fernando
10. Santa Cruz



## DISTRIBUCIÓN SUBTÍTULO 31 SEGÚN COMUNA

### PROVINCIA DE COLCHAGUA

CHÉPICA			
ÁREA	NOMBRE DE LA INICIATIVA	ETAPA	MONTO INVERSIÓN EN M\$
Social	INSTALACIÓN BANDA ANCHA SERVICIOS MUNICIPALES Y PÚBLICOS, CHÉPICA	EJECUCIÓN	7.799
TOTAL			7.799



## DISTRIBUCIÓN SUBTÍTULO 31 SEGÚN COMUNA

### PROVINCIA DE COLCHAGUA

CHIMBARONGO			
ÁREA	NOMBRE DE LA INICIATIVA	ETAPA	MONTO INVERSIÓN EN M\$
Social	AMPLIACIÓN ESCUELA D-458, CHIMBARONGO	EJECUCIÓN	204.730
	AMPLIACIÓN ESCUELA F-449 PEOR ES NADA, CHIMBARONGO	EJECUCIÓN	5.343
	AMPLIACIÓN ESCUELA E-456 CHIMBARONGO	EJECUCIÓN	266.400
	CONSTRUCCIÓN ESCUELA ESPECIAL DE CHIMBARONGO	EJECUCIÓN	11.400
	MEJORAMIENTO Y AMPLIACIÓN GIMNASIO MUNICIPAL	EJECUCIÓN	1.716
	REPOSICIÓN ESCUELA G-414 LA ORILLA TINGUIRIRICA	EJECUCIÓN	228.019
	REPOSICIÓN DE REDES SERVICIO APR PEOR ES NADA, CHIMBARONGO	EJECUCIÓN	3.368
	REPOSICIÓN Y AMPLIACIÓN INTERNADO MASCULINO COMUNA DE CHIMBARONGO	DISEÑO	2.130
TOTAL			723.106



## DISTRIBUCIÓN SUBTÍTULO 31 SEGÚN COMUNA

### PROVINCIA DE COLCHAGUA

LOLOL				
ÁREA	NOMBRE DE LA INICIATIVA	ETAPA	MONTO INVERSIÓN EN M\$	RESUMEN ÁREA
Social	REPOSICIÓN CUARTEL DE BOMBEROS TERCERA CÍA. LOLOL	EJECUCIÓN	7.070	7.070
Territorial	CONSTRUCCIÓN PUENTE SECTOR HACIENDA LOLOL, COMUNA DE LOLOL	DISEÑO	3.616	4.173
	INSTALACIÓN SERVICIO AGUA POTABLE RURAL RINCONADA DE QUIAHUE, LOLOL	DISEÑO	557	
TOTAL				11.243



## DISTRIBUCIÓN SUBTÍTULO 31 SEGÚN COMUNA

### PROVINCIA DE COLCHAGUA

NANCAGUA			
ÁREA	NOMBRE DE LA INICIATIVA	ETAPA	MONTO INVERSIÓN EN M\$
Social	CONSTRUCCIÓN CONSULTORIO GRAL. RURAL CUNACO, NANCAGUA	EJECUCIÓN	78.856
TOTAL			78.856



## DISTRIBUCIÓN SUBTÍTULO 31 SEGÚN COMUNA

### PROVINCIA DE COLCHAGUA

PALMILLA				
ÁREA	NOMBRE DE LA INICIATIVA	ETAPA	MONTO INVERSIÓN EN M\$	RESUMEN ÁREA
Territorial	REPOSICIÓN CUARTEL DE BOMBEROS TERCERA CÍA LOLOL	DISEÑO	1.128	144.114
	CONSTRUCCIÓN PAV. CALLE MANUEL RODRIGUEZ, EL HUIQUE, PALMILLA	EJECUCIÓN	142.986	
Social	CONSTRUCCIÓN ELECTRIFICACIÓN SOCIAL SECTORES RURALES PALMILLA	EJECUCIÓN	14.428	14.428
TOTAL				158.542



## DISTRIBUCIÓN SUBTÍTULO 31 SEGÚN COMUNA

### PROVINCIA DE COLCHAGUA

PERALILLO			
ÁREA	NOMBRE DE LA INICIATIVA	ETAPA	MONTO INVERSIÓN EN M\$
Social	REPOSICIÓN POSTA POBLACIÓN COMUNA PERALILLO	EJECUCIÓN	1.375
	CONSTRUCCIÓN GIMNASIO POBLACIÓN, PERALILLO	EJECUCIÓN	73.501
	CONSTRUCCIÓN SALA CUNA PERALILLO URBANO	EJECUCIÓN	2.569
	MEJORAMIENTO GIMNASIO MUNICIPAL DE PERALILLO	EJECUCIÓN	72.423
TOTAL			149.868



## DISTRIBUCIÓN SUBTÍTULO 31 SEGÚN COMUNA

### PROVINCIA DE COLCHAGUA

PLACILLA				
ÁREA	NOMBRE DE LA INICIATIVA	ETAPA	MONTO INVERSIÓN EN M\$	RESUMEN ÁREA
Social	AMPLIACIÓN Y EQUIPAMIENTO ESCUELA BASICA DE LA TUNA	EJECUCIÓN	22.107	109.740
	AMPLIACIÓN Y EQUIPAMIENTO ESCUELA DANY GERMÁN GONZÁLEZ SOTO	EJECUCIÓN	67.739	
	AMPLIACIÓN Y EQUIPAMIENTO ESCUELA DE LA DEHESA	EJECUCIÓN	14.258	
	CONSTRUCCIÓN CENTRO DEL ADULTO MAYOR COMUNA PLACILLA	DISEÑO	5.636	
Territorial	MEJORAMIENTO Y AMPLIACIÓN SERVICIO DE APR PEÑUELAS, PLACILLA	DISEÑO	2.733	2.733
TOTAL				112.473



## DISTRIBUCIÓN SUBTÍTULO 31 SEGÚN COMUNA

### PROVINCIA DE COLCHAGUA

PUMANQUE			
ÁREA	NOMBRE DE LA INICIATIVA	ETAPA	MONTO INVERSIÓN EN M\$
Social	INSTALACIÓN BANDA ANCHA EN SECTORES DE LA COMUNA DE PUMANQUE	EJECUCIÓN	38.644
TOTAL			38.644



## DISTRIBUCIÓN SUBTÍTULO 31 SEGÚN COMUNA

### PROVINCIA DE COLCHAGUA

SAN FERNANDO				
ÁREA	NOMBRE DE LA INICIATIVA	ETAPA	MONTO INVERSIÓN EN M\$	RESUMEN POR ÁREA
SOCIAL	AMPLIACIÓN Y MEJOR. ESC. OLEGARIO LAZO B. RBD 2456, SAN FERNANDO	EJECUCIÓN	24.540	1.492.684
	AMPLIACIÓN Y MEJOR. COLEGIO ISABEL LA CATÓLICA RBD 2467, SN FDO	EJECUCIÓN	23.178	
	AMPLIACIÓN Y MEJOR. ESC. JORGE MUÑOZ SILVA RBD 2458, SAN FERNANDO	EJECUCIÓN	93.782	
	AMPLIACIÓN Y MEJOR. ESC. ABEL BOUCHON RBD 2467, SAN FERNANDO	EJECUCIÓN	24.564	
	AMPLIACIÓN Y MEJORAM. ESC. BDO MORENO RBD 2471, SAN FERNANDO	EJECUCIÓN	139.937	
	RESTAURACIÓN IGLESIA DE SAN FRANCISCO DE SAN FERNANDO	EJECUCIÓN	795.384	
	AMPLIACIÓN Y MEJORAMIENTO LICEO NEANDRO SCHILLING RBD 2447	EJECUCIÓN	23.289	
	CONSTRUCCIÓN Y EQUIPAMIENTO SALA CUNA J. INF. POB.SAN HERNAN SN FDO.	EJECUCIÓN	8.401	
	AMPLIACIÓN Y MEJOR. ESCUELA HRNO. DE LA FUENTE RBD 2463, SN FDO	EJECUCIÓN	4.813	
	RESTAURACIÓN PATIO CAPILLA Y CLAUSTRO HOSP.SAN JUAN DE DIOS, S.FDO.	EJECUCIÓN	6.219	
	AMPLIACIÓN CONSULTORIO ESPECIALIDADES HOSPITAL SAN FERNANDO	EJECUCIÓN	108.251	
	ADQUISICIÓN CASA ACOGIDA VICTIMAS VIF GRAVE VI REGION	EJECUCIÓN	19.877	
	HABILITACIÓN ACCESO DISCAPACITADOS OFICINA REG. CIVIL SAN FERNANDO	EJECUCIÓN	5.611	
AMPLIACIÓN Y MEJORAMIENTO LICEO HERIBERTO SOTO DE SAN FERNANDO	EJECUCIÓN	214.838		
TERRIT.	MEJORAMIENTO INTEGRAL SERVICIO DE APR TALCAREHUE, SAN FERNANDO	EJECUCIÓN	82.347	256.110
	CONSTRUCCIÓN PARQUE DE LOS BARRIOS - SAN FERNANDO	EJECUCIÓN	173.763	
TOTAL			1.748.794	



## DISTRIBUCIÓN SUBTÍTULO 31 SEGÚN COMUNA

### PROVINCIA DE COLCHAGUA

SANTA CRUZ				
ÁREA	NOMBRE DE LA INICIATIVA	ETAPA	MONTO INVERSIÓN EN M\$	RESUMEN ÁREA
Social	REPOSICIÓN ESCUELA ESPECIAL	EJECUCIÓN	14.312	99.942
	AMPLIACIÓN ADECUACIÓN ESCUELA GRANJA ADEODATO GARCIA VALENZUELA	EJECUCIÓN	31.240	
	AMPLIACIÓN Y ADECUACIÓN MARÍA VICTORIA ARAYA VALDÉS	EJECUCIÓN	18.305	
	AMPLIACIÓN Y ADECUACIÓN ESCUELA ANGEL ARRIGORRIAGA LARRABEITI	EJECUCIÓN	36.085	
Territorial	CONSTRUCCIÓN ÁREAS VERDES POBLACIÓN GABRIELA MISTRAL, SANTA CRUZ	EJECUCIÓN	84.489	84.489
TOTAL			184.431	



## DISTRIBUCIÓN SUBTÍTULO 31 SEGÚN COMUNA

### RESUMEN PROVINCIA DE COLCHAGUA

NOMBRE DE LA COMUNA	NÚMERO TOTAL DE INICIATIVAS	MONTO INVERSIÓN EN M\$
CHÉPICA	1	7.799
CHIMBARONGO	8	723.106
LOLOL	3	11.243
NANCAGUA	1	78.856
PALMILLA	3	158.542
PERALILLO	4	149.868
PLACILLA	5	112.473
PUMANQUE	1	38.644



## DISTRIBUCIÓN SUBTÍTULO 31 SEGÚN COMUNA

### RESUMEN PROVINCIA DE COLCHAGUA

NOMBRE DE LA COMUNA	NÚMERO TOTAL DE INICIATIVAS	MONTO INVERSIÓN EN M\$
SAN FERNANDO	16	1.748.794
SANTA CRUZ	5	184.431
COLCHAGUA	2	1.439.939
<b>TOTAL</b>	<b>49</b>	<b>4.707.695</b>



## DISTRIBUCIÓN SUBTÍTULO 31 SEGÚN COMUNA

### PROVINCIA DE CARDENAL CARO

1. La Estrella
2. Litueche
3. Marchigüe
4. Navidad
5. Paredones
6. Pichilemu



## DISTRIBUCIÓN SUBTÍTULO 31 SEGÚN COMUNA

### PROVINCIA DE CARDENAL CARO

LA ESTRELLA			
ÁREA	NOMBRE DE LA INICIATIVA	ETAPA	MONTO INVERSIÓN EN M\$
Territorial	MEJORAMIENTO PLANTA TRATAMIENTO AGUAS SERVIDAS, LA ESTRELLA	DISEÑO	1.088
	MEJORAMIENTO RUTA I-20 LOS MAITENES - LA ESTRELLA .	EJECUCIÓN	2.415.874
TOTAL			2.416.962





## DISTRIBUCIÓN SUBTÍTULO 31 SEGÚN COMUNA

### PROVINCIA DE CARDENAL CARO

LITUECHE				
ÁREA	NOMBRE DE LA INICIATIVA	ETAPA	MONTO INVERSIÓN EN M\$	RESUMEN ÁREA
Social	CONSTRUCCIÓN ELECTRIFICACIÓN RURAL VARIOS SECTORES DE LITUECHE	EJECUCIÓN	7.787	504.843
	MEJORAMIENTO HOSPITAL DE LITUECHE	EJECUCIÓN	49.7056	
Territorial	MEJORAMIENTO Y AMPLIACIÓN SERVICIO DE APR DE LITUECHE, LITUECHE	DISEÑO	30.991	30.991
TOTAL				535.834



## DISTRIBUCIÓN SUBTÍTULO 31 SEGÚN COMUNA

### PROVINCIA DE CARDENAL CARO

MARCHIGÜE			
ÁREA	NOMBRE DE LA INICIATIVA	ETAPA	MONTO INVERSIÓN EN M\$
Territorial	MEJORAMIENTO INTEGRAL SERVICIO DE APR DE MARCHIGÜE, MARCHIGÜE	EJECUCIÓN	197.658
TOTAL			197.658



## DISTRIBUCIÓN SUBTÍTULO 31 SEGÚN COMUNA

### PROVINCIA DE CARDENAL CARO

NAVIDAD				
ÁREA	NOMBRE DE LA INICIATIVA	ETAPA	MONTO INVERSIÓN EN M\$	RESUMEN ÁREA
Social	MEJORAMIENTO GIMNASIO MUNICIPAL DE NAVIDAD 2° ETAPA	EJECUCIÓN	39.246	193.512
	REPOSICIÓN CUARTEL 1° COMPAÑÍA CUERPO DE BOMBEROS DE NAVIDAD	DISEÑO	5.782	
	CONSTRUCCIÓN CENTRO ORGANIZACIONES COMUNITARIAS DE PUPUYA, NAVIDAD	EJECUCIÓN	102.719	
	CONSERVACIÓN Y MANTENCIÓN POSTAS COMUNA DE NAVIDAD	EJECUCIÓN	45.765	
Territorial	REPOSICIÓN DE LUMINARIAS E INSTALACIÓN SISTEMA HILO PILOTO, NAVIDAD	EJECUCIÓN	70.000	89.896
	INSTALACIÓN SERVICIO DE APR DE PUERTECILLO, NAVIDAD	DISEÑO	19.896	
TOTAL				283.408



## DISTRIBUCIÓN SUBTÍTULO 31 SEGÚN COMUNA

### PROVINCIA DE CARDENAL CARO

PAREDONES				
ÁREA	NOMBRE DE LA INICIATIVA	ETAPA	MONTO INVERSIÓN EN M\$	RESUMEN ÁREA
Social	REPOSICIÓN POSTA DE SALUD RURAL BUCALEMU	EJECUCIÓN	67.220	168.808
	RESTAURACIÓN IGLESIA SAN PEDRO DE ALCÁNTARA, COMUNA DE PAREDONES	EJECUCIÓN	101.588	
Territorial	MEJORAMIENTO Y AMPLIACIÓN SERVICIO DE APR DE BUCALEMU, PAREDONES	DISEÑO	860	13.854
	CONSTRUCCIÓN PASEO COSTERO SECTOR LAGUNA BUCALEMU COMUNA PAREDONES	EJECUCIÓN	5.000	
	CONSTRUCCIÓN CAPTACIÓN APR BUCALEMU, PAREDONES	DISEÑO	7.994	
TOTAL				182.662



## DISTRIBUCIÓN SUBTÍTULO 31 SEGÚN COMUNA

### PROVINCIA DE CARDENAL CARO

PICHILEMU				
ÁREA	NOMBRE DE LA INICIATIVA	ETAPA	MONTO INVERSIÓN EN M\$	RESUMEN ÁREA
Social	CONSTRUCCIÓN ELECTRIFICACIÓN RURAL 3º ETAPA PICHILEMU	EJECUCIÓN	19.998	244.453
	AMPLIACIÓN INFRAESTRUCTURA SERVICIO URGENCIA HOSPITAL DE PICHILEMU	EJECUCIÓN	182.135	
	CONSTRUCCIOÓ JARDÍN INFANTIL-SALA CUNA SECTOR NORTE-PICHILEMU	DISEÑO	42.320	
Territorial	CONSTRUCCIÓN PAVIMENTACIÓN TRAMO CALLE MILLACO/LOS AROMOS PICHILEMU	EJECUCIÓN	183.591	347.505
	CONSTRUCCIÓN PAVIMENTACIÓN CALLE LOS JAZMINES - PICHILEMU	EJECUCIÓN	108.504	
	RESTAURACIÓN HABILITACIÓN EDIFICIO EX-CASINO ROSS DE PICHILEMU	EJECUCIÓN	55.410	
TOTAL			591.958	



## DISTRIBUCIÓN SUBTÍTULO 31 SEGÚN COMUNA

### RESUMEN PROVINCIA DE CARDENAL CARO

NOMBRE DE LA COMUNA	NÚMERO TOTAL DE INICIATIVAS	MONTO INVERSIÓN EN M\$
LA ESTRELLA	2	2.416.962
LITUECHE	3	535.834
MARCHIGÜE	1	197.658
NAVIDAD	6	283.408
PAREDONES	5	182.662
PICHILEMU	6	591.958
<b>TOTAL</b>	<b>23</b>	<b>4.208.482</b>



### 1.3 PROGRAMA PÚBLICO DE INVERSIÓN REGIONAL – PROPIR

#### PORCENTAJE ANUAL GASTADO POR SERVICIO - PROPIR AÑO 2009

Servicio	Monto aprobado en M\$	Monto gastado en M\$	% anual gastado
Chiledeportes	989.409	Sin información	Sin información
CONACE	1.081.714	1.008.976	93,3%
CONAF	1.500.000	1.410.240	94,0%
CONAMA	81.845	73.237	89,5%
CORFO	2.371.276	1.712.299	72,2%
Dirección Regional Consejo de la Cultura y las Artes	796.800	591.296	74,2%
Dirección Regional de Arquitectura	35.489	35.489	100,0%
Dirección Regional de Obras Hidráulicas	6.347.546	6.347.546	100,0%
Dirección Regional de Obras Portuarias	35.046	Sin información	Sin información
Dirección Regional de Vialidad	49.270.597	49.325.429	100,1%
Dirección Regional Planeamiento	233.460	Sin información	Sin información
FONADIS	220.998	157.977	71,5%
FONASA	18.983.953	Sin información	Sin información
FOSIS	1.087.488	1.087.488	100,0%
Gobernación Cachapoal	20.000	20.000	100,0%
Gobernación Cardenal Caro	15.800	15.505	98,1%
Gobernación Colchagua	48.238	36.238	75,1%
Intendencia	1.259.129	1.162.982	92,4%
GORE O'Higgins	81.958.505	21.552.207	26,3%
INDAP	15.766.204	15.836.488	100,4%




### 1.3 PROGRAMA PÚBLICO DE INVERSIÓN REGIONAL – PROPIR



#### PORCENTAJE ANUAL GASTADO POR SERVICIO - PROPIR AÑO 2009

Servicio	Monto aprobado en M\$	Monto gastado en M\$	% anual gastado
Integra	4.694.596	5.246.360	111,8%
IPS (EX INP)	12.870	12.297	95,5%
JUNAEB	18.999.119	13.051.066	68,7%
Junji	4.717.342	4.091.954	86,7%
PROCHILE	32.056	16.500	51,5%
PRODEMU	101.769	77.604	76,3%
Registro Civil e Identificación	33.337	Sin información	Sin información
SAG	202.942	202.942	100,0%
SENAMA	353.946	353.946	100,0%
SENAME	2.950.477	2.934.310	99,5%
SENCE	2.982.528	1.746.620	58,6%
SERCOTEC	1.070.589	1.036.691	96,8%
Seremi de Bienes Nacionales	125.620	98.624	78,5%
Seremi de Educación	13.327.556	2.242.204	16,8%
Seremi de Gobierno	40.000	Sin información	Sin información
Seremi de Minería	62.768	62.768	100,0%
Seremi de Planificación y Coordinación	688.339	688.339	100,0%
Minvu	40.728.549	37.742.295	92,7%
SERNAM	410.247	410.248	100,0%
Servicio Salud O'Higgins	8.384.980	6.380.295	76,1%
Total	282.286.697	177.073.386	





## 1.4 INFORME DE GESTIÓN



### 1.4 a) DESARROLLO SOCIAL



- El Programa Vínculos entregó apoyo psicosocial a 472 adultos mayores en condición de extrema pobreza de Cachapoal y Colchagua, con una inversión de M\$ 41.210. En tanto, el Programa de Habitabilidad Vínculos favoreció a 276 familias, monto de M\$ 61.750.
- M\$ 116.303.160 se invirtieron en el Pago de las Pensiones Previsionales y Básicas Solidarias, contribuyendo al bienestar de 79.208 adultos mayores de la región.
- Se entregaron 30.382 subsidios de Agua Potable y Alcantarillado para el Sector Urbano, con una inversión de \$ 1.210.815.000, y 12.050 subsidios de Agua Potable y Alcantarillado en zonas rurales, por \$314.021.000. De esta manera, se ayudó a más de 42 mil familias.
- En el área de Desarrollo Social, el Programa Puentes abarcó 15 comunas con 206 familias beneficiarias con una inversión de M\$ 100.940. Mientras que en el área de fomento productivo, se entregó apoyo para el desarrollo de actividades económicas, tanto en gestión de negocios como en subsidios, con lo que se favoreció a 151 familias de 11 comunas con una inversión de M\$97.850.



## 1.4 a) DESARROLLO SOCIAL



- > Se licitaron y adjudicaron las obras civiles del proyecto de Normalización del Hospital de Rancagua, que involucra una inversión de M\$ 324.000.
- > Se inició el proceso de Normalización del Hospital de Santa Cruz, invirtiéndose en el año M\$ 4.328.221.
- > Se terminaron las obras de construcción de Centro de Salud Familiar de Santa Cruz, con una inversión total de M\$ 1.887.000.
- > Se invirtieron M\$ 401.000 en la reposición de ambulancias y de camillas de las unidades de Urgencia de los hospitales de Alta y Mediana Complejidad.
- > M\$ 220.000 se invirtieron en la construcción de los centros comunitarios de salud familiar de Villa San Ramón, Rancagua, y Guacarhue, Quinta de Tilcoco.
- > 1.000 beneficiarios de 27 comunas tuvo el Programa de Apoyo al Microemprendimiento, que permitió paliar los problemas de generación de empleo, inversión de M\$ 470.430.



## 1.4 a) DESARROLLO SOCIAL



- > M\$ 2.731.197 se invirtieron en obras de mejoramiento, reposición y ampliación de establecimientos educacionales de las comunas de Chimbarongo, Graneros, Mostazal, Pichidegua, Placilla, San Fernando y Santa Cruz.
- > Destacan los proyectos de Reposición de la Escuela Washington Venegas y la Reposición y Ampliación Liceo Neandro Schilling, ambos en San Fernando; y la construcción del nuevo Liceo Luis Urbina Flores B-14 en Rengo.
- > M\$ 7.979.110 se invirtieron en proyectos de construcción de jardines infantiles, los cuales favorecieron a 4.912 niños y niñas.
- > El Programa de Alimentación Escolar Regular entregó 106.145 raciones diarias, con una inversión total de M\$ 13.697.108. Además, se otorgaron 1.034 becas indígenas, inversión de M\$ 237.896.
- > La Beca Yo Elijo Mi PC favoreció a 1.687 niños y niñas en situación de extrema pobreza.
- > Mediante el programa de construcción de bibliotecas públicas se concretaron los proyectos de Marchigüe, M\$382.869, y Palmilla, M\$306.314.
- > El Programa Maletín Literario benefició a 20.800 familias en la región.



## 1.4 b) DESARROLLO TERRITORIAL

- > Se invirtieron 6.408 millones en el Programa Mejoramiento Global de Caminos.
- > Se invirtió 4.585 millones de pesos en el Programa de Agua Potable Rural administrado por de la Dirección de Obras hidráulicas, mediante el cual se benefició a 160 mil personas.
- > 210 nuevos empleos se generaron a partir de la ejecución del proyecto "Conservación de Riberas, Aguas Lluvias y Riego", con una inversión de 482 millones.
- > La inversión en vialidad urbana ascendió a 2.428 millones de pesos, beneficiando a 282.874 personas.
- > 6.399 familias beneficiadas con Subsidios habitacionales, con una inversión de 25.986 millones de pesos.
- > 16.007 beneficiados tuvo el Programa Pavimentos Participativos con una inversión de 2.064 millones de pesos.



## 1.4 b) DESARROLLO TERRITORIAL

- > Se ejecutó el proyecto Normalización de Semáforos en el sector céntrico de Rancagua, con una inversión de 625 millones de pesos y cuyo impacto fue concretar la implementación de un Sistema de Control de Área de Tránsito para la ciudad de Rancagua.
- > Se construyeron 60 viviendas tuteladas para adultos mayores de las comunas de Rancagua, San Fernando y Santa Cruz, con una inversión de 72 millones de pesos.



## 1.4 c) DESARROLLO ECONÓMICO

- > 2.236 agricultores beneficiados y 10.611 hectáreas intervenidas a través del Programa Sistema de Incentivos para la Recuperación de Suelos Degradados, con inversión de 1.522 millones de pesos.
- > 16 organizaciones recibieron recursos por un monto de 83 millones de pesos para rehabilitar obras de riego y drenaje.
- > 3.312 clientes de Indap fueron beneficiados mediante el Programa de Crédito Corto Plazo y Largo Plazo, con una inversión de 6.057 millones de pesos.
- > 1.163 agricultores se beneficiaron con proyectos en el ámbito de la innovación productiva, mejoramiento de infraestructura, implementación de nuevas tecnologías productivas.
- > 907 empresas se beneficiaron a través de los distintos programas que ejecuta la Corporación de Fomento de la Producción en el área de fomento, con una inversión de 1.639 millones de pesos.
- > 4.835 personas se beneficiaron a través de los distintos programas que ejecuta la Corporación de Fomento de la Producción en el área de intermediación financiera, con una inversión de 4.835 millones de pesos.



## 1.4 c) DESARROLLO ECONÓMICO

- > Se ejecutó el Programa de Control Oficial Lobesia Botrana con el cual se benefició a 275 predios de uva, 26 predios de otros hospederos bibliográficos, 5 agroindustrias y 6.370 casas. Además, se entregó medidas de control, se supervisó el avance de la plaga en la región y se realizó control químico en Mostazal, Requínoa, San Fernando y Chimbarongo.
- > 291 micro y pequeños empresarios se beneficiaron con el Programa Capital Semilla, a través, de sus líneas Emprendimiento y Empresa, con una inversión de 731 millones de pesos.
- > 3.394 personas se beneficiaron a través de los programas de empleo que administra el Servicio Nacional de Capacitación y Empleo, con una inversión de 1.431 millones de pesos.







## CUENTA PÚBLICA

**RODRIGO PÉREZ MACKENNA**

Intendente y Presidente del Gobierno Regional  
Región del Libertador General Bernardo O'Higgins



GOBIERNO DE  
**CHILE**

